

**SKALIERUNG**  
 Wenn die  
 Kantenlängen dieses  
 Quadrates genau  
**5x5 cm**  
 lang sind hast Du den  
 Schnitt richtig  
 ausgedruckt  
**QUADRAT**

Seitenteil oben innen  
 2x aus Oberstoff  
 2x aus Vlieseline

**11**

Seitenteil unten innen  
 2x aus Futterstoff

**12**

Stoffbruch

Reißverschlussende


1x im Stoffbruch  
 aus Oberstoff  
 1x im Stoffbruch  
 aus Vlieseline

**19**

Lederpatch (optional)  
 4x  
**18**

# 13

Zip-It-Innenteil  
1x im Stoffbruch aus Futterstoff



**SKALIERUNG**  
Wenn die  
Kantenlängen dieses  
Quadrates genau  
**5x5 cm**  
lang sind hast Du den  
Schnitt richtig  
ausgedruckt  
**QUADRAT**

A

A

1

1

# 13

**SKALIERUNG**

Wenn die  
Kantenlängen dieses  
Quadrates genau

**5x5 cm**

lang sind hast Du den  
Schnitt richtig  
ausgedruckt

**QUADRAT**

B


B

Klett

Stoffbruch

### Innenteilung

1x im Stoffbruch aus Futterstoff  
bei dünnen Stoffen  
2x im Stoffbruch aus Futterstoff  
evtl. 1x im Stoffbruch aus Vlieseline



2

2

**SKALIERUNG**  
Wenn die  
Kantenlängen dieses  
Quadrates genau

**5x5 cm**

lang sind hast Du den  
Schnitt richtig  
ausgedruckt

**QUADRAT**

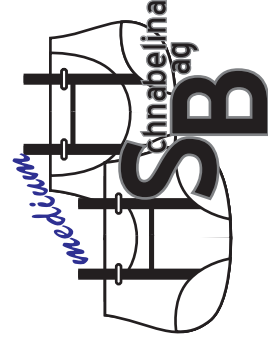
**16**

# 16

**SKALIERUNG**  
Wenn die  
Kantenlängen dieses  
Quadrates genau  
**5x5 cm**  
lang sind hast Du den  
Schnitt richtig  
ausgedruckt

**QUADRAT**

# 9



Reißverschlusssteil

2x im Stoffbruch aus Oberstoff

2x im Stoffbruch aus Vlieseline

2x im Stoffbruch aus Futterstoff

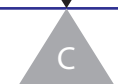
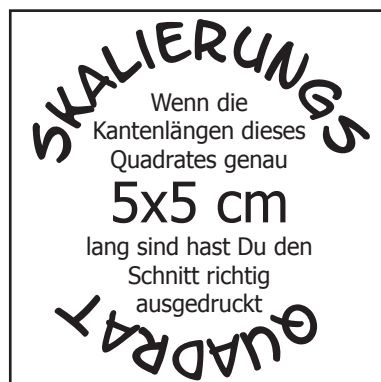
Stoffbruch

## Zip-It-Einsatz

1x im Stoffbruch  
aus Oberstoff

1x im Stoffbruch  
aus Vlieseline

# 7



A

A

SKALIERUNG

Wenn die  
Kantenlängen dieses  
Quadrates genau

5x5 cm

lang sind hast Du den  
Schnitt richtig  
ausgedruckt

QUADRAT

3

3

13

Stoffbruch/Fadenlauf

4

D

D

SKALIERUNG

Wenn die  
Kantenlängen dieses  
Quadrates genau

5x5 cm

lang sind hast Du den  
Schnitt richtig  
ausgedruckt

QUADRAT

B

B

3

3

13



3

E

E



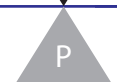
14



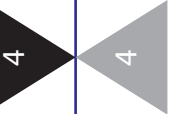
Stoffbruch

Innentasche  
2x im Stoffbruch  
aus Futterstoff

**SKALIERUNG**  
Wenn die  
Kantenlängen dieses  
Quadrates genau  
**5x5 cm**  
lang sind hast Du den  
Schnitt richtig  
ausgedruckt  
**QUADRAT**




14



**SKALIERUNG**  
 Wenn die  
 Kantenlängen dieses  
 Quadrates genau  
**5x5 cm**  
 lang sind hast Du den  
 Schnitt richtig  
 ausgedruckt  
**QUADRAY**



10



Mittelteil oben innen  
 2x im Stoffbruch aus Oberstoff  
 2x im Stoffbruch aus Vlieseline

Stoffbruch

C

C

**SKALIERUNG**

Wenn die  
Kantenlängen dieses  
Quadrates genau  
**5x5 cm**  
lang sind hast Du den  
Schnitt richtig  
ausgedruckt

**QUADRAT**

7

Stoffbruch/Fadenlauf

D

D


4

Stoffbruch



Aufgesetzte Tasche schmal  
Dekohintergrund  
(optional)

1x im Stoffbruch  
aus Oberstoff



**SKALIERUNG**

Wenn die  
Kantenlängen dieses  
Quadrates genau  
**5x5 cm**  
lang sind hast Du den  
Schnitt richtig  
ausgedruckt

**QUADRAT**

H

H


E

E

Stoffbruch

## Aufgesetzte Tasche schmal

4x im Stoffbruch  
aus Oberstoff  
1x im Stoffbruch  
aus Vlieseline




3


**SKALIERUNG**  
Wenn die  
Kantenlängen dieses  
Quadrates genau  
**5x5 cm**  
lang sind hast Du den  
Schnitt richtig  
ausgedruckt  
**QUADRAT**

14

2



**SKALIERUNG**  
 Wenn die  
 Kantenlängen dieses  
 Quadrates genau  
**5x5 cm**  
 lang sind hast Du den  
 Schnitt richtig  
 ausgedruckt  
**QUADRAT**



Stoffbruch

Aufgesetzte Tasche rund

- 3x im Stoffbruch  
aus Oberstoff
- 1x im Stoffbruch  
aus Vlieseline

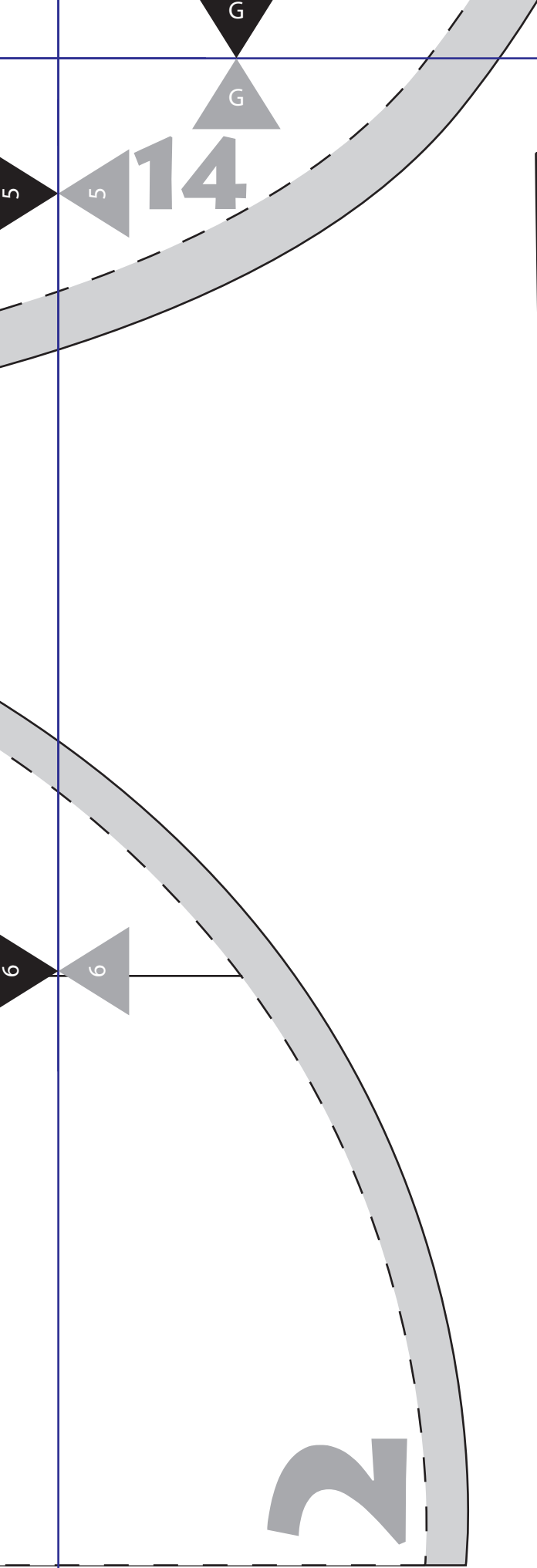
P

5

5


6

6



Stoffruch/Fadenlauf

9



**SKALIERUNG**  
Wenn die  
Kantenlängen dieses  
Quadrates genau  
**5x5 cm**  
lang sind hast Du den  
Schnitt richtig  
ausgedruckt  
**QUADRAT**




1



Außentasche

2x im Stoffbruch aus Oberstoff  
2x im Stoffbruch aus Vlies

Stoffbruch



**SKALIERUNG**  
Wenn die  
Kantenlängen dieses  
Quadrates genau  
**5x5 cm**  
lang sind hast Du den  
Schnitt richtig  
ausgedruckt  
**QUADRAT**

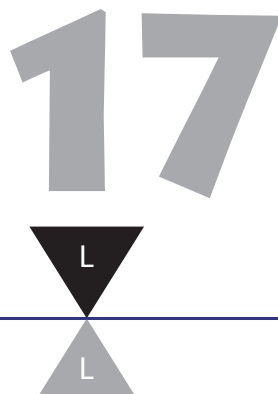
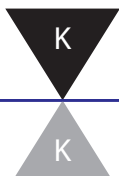
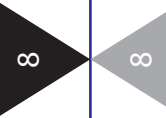
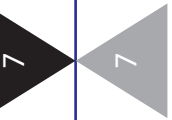




4

1

**SKALIERUNG**  
Wenn die  
Kantenlängen dieses  
Quadrates genau  
**5x5 cm**  
lang sind hast Du den  
Schnitt richtig  
ausgedruckt  
**QUADRA**



17

**SKALIERUNG**  
 Wenn die  
 Kantenlängen dieses  
 Quadrates genau  
**5x5 cm**  
 lang sind hast Du den  
 Schnitt richtig  
 ausgedruckt  
**QUADRAT**

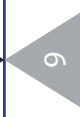


**17**



**15**

**SKALIERUNG**  
 Wenn die  
 Kantenlängen dieses  
 Quadrates genau  
**5x5 cm**  
 lang sind hast Du den  
 Schnitt richtig  
 ausgedruckt  
**QUADRAT**



# 15

## Reißverschlussinnentasche

1x aus Futterstoff  
1x aus Vlieseline



**SKALIERUNG**  
Wenn die  
Kantenlängen dieses  
Quadrates genau  
**5x5 cm**  
lang sind hast Du den  
Schnitt richtig  
ausgedruckt  
**QUADRAT**

**SKALIERUNG**  
Wenn die  
Kantenlängen dieses  
Quadrates genau  
**5x5 cm**  
lang sind hast Du den  
Schnitt richtig  
ausgedruckt  
**QUADRAT**

2x gespiegelt im  
Stoffruch aus Oberstoff  
2x gespiegelt im  
Stoffruch aus Vlies

9

Zip-It Seitenteil



**SKALIERUNG**  
 Wenn die  
 Kantenlängen dieses  
 Quadrates genau  
**5x5 cm**  
 lang sind hast Du den  
 Schnitt richtig  
 ausgedruckt  
**QUADRAT**

**1**

Seitenteil oben außen  
 2x aus Oberstoff  
 2x aus Vlies

**8**

*medium*  
 Schnabelina  
 ag  
**SB**

K

K

L

L

10

10

1

**SKALIERUNGS**  
 Wenn die  
 Kantenlängen dieses  
 Quadrates genau  
**5x5 cm**  
 lang sind hast Du den  
 Schnitt richtig  
 ausgedruckt  
**QUADRAT**

11

11

17

Stoffbruch/Fac

**SKALIERUNG**  
Wenn die  
Kantenlängen dieses  
Quadrates genau  
**5x5 cm**  
lang sind hast Du den  
Schnitt richtig  
ausgedruckt  
**QUADRAT**

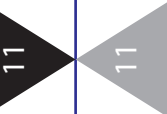
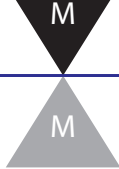
Einfaches Seitenteil  
(optional, wenn auf das  
Zip-It verzichtet wird)

1x im Stoffbruch aus Oberstoff  
1x im Stoffbruch aus Vlies  
1x im Stoffbruch aus Futterstoff

**17**

Stoffbruch/Fadenlauf

**15**



12

12

0

15

SKALIERUNG  
Wenn die  
Kantenlängen dieses  
Quadrates genau  
**5x5 cm**  
lang sind hast Du den  
Schnitt richtig  
ausgedruckt  
QUADRAT



# SKALIERUNG

Wenn die  
Kantenlängen dieses  
Quadrates genau

**5x5 cm**

lang sind hast Du den  
Schnitt richtig  
ausgedruckt

# QUADRAT

5

Dekopatch

mit Schrägband:

2x in doppelter Stofflage  
ohne Schrägband:

4x in doppelter Stofflage

